



# ИНСТРУКЦИЯ

ПО МОНТАЖУ СОФИТОВ КАРНИЗА  
И ФАСАДНОГО ВЕРТИКАЛЬНОГО  
СОФИТА



**Mirida**

ВОДОСТОЧНЫЕ СИСТЕМЫ

[mirida.com.ru](http://mirida.com.ru)

# ИНСТРУКЦИЯ ПО МОНТАЖУ СОФИТОВ КАРНИЗА С ПЕРФОРАЦИЕЙ

Чтобы подкровельное пространство чердака вентилировалось и не возникало сырости и плесени используют софит с перфорацией.

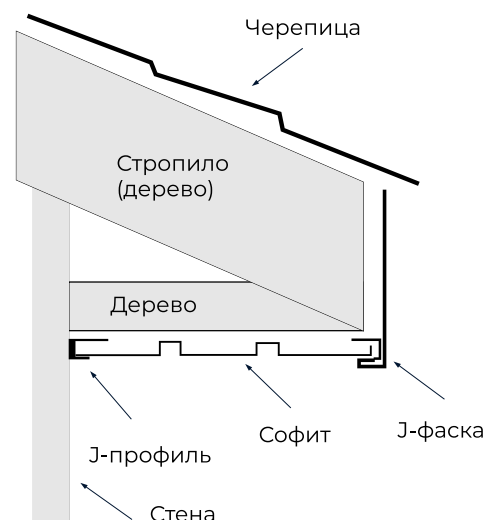
Для монтажа софита закрепите j-профиль вдоль стены, в его паз вставьте софит предварительно заготовив его по длине вашего карниза, волны софита должны быть перпендикулярны стене здания. Другую сторону софита закрепите в паз j-фаски. Закрепите софит саморезами по его краю кромки с перфорацией



Софит без перфорации

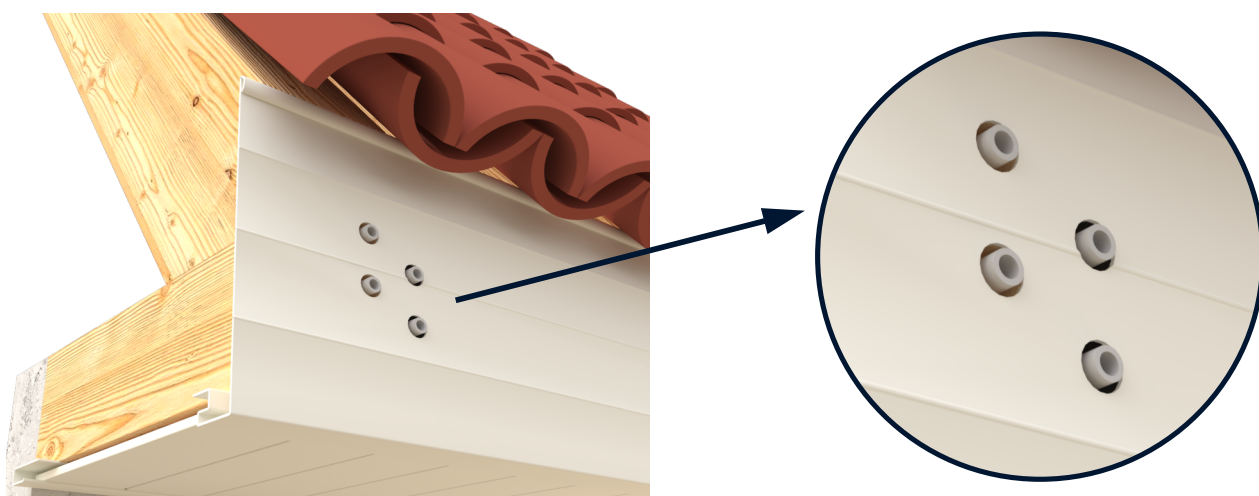


Софит с перфорацией

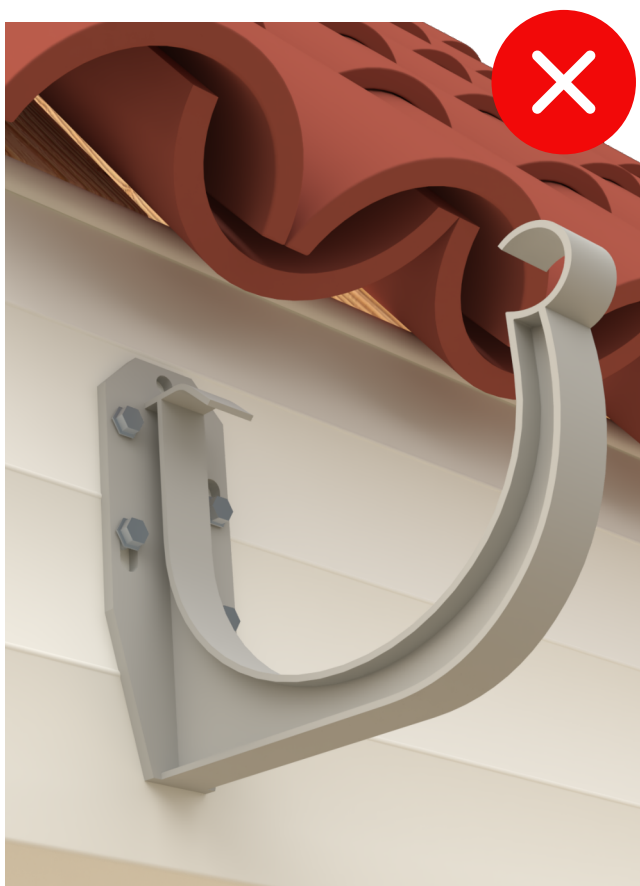


## ИНСТРУКЦИЯ ПО МОНТАЖУ КРОНШТЕЙНОВ ВОДОСТОЧНОЙ СИСТЕМЫ ПОВЕРХ J-ФАСКИ

Для избежания деформации J-фаски вследствие теплового расширения, для крепления кронштейнов к лобовой доске следует использовать проставки, втулки или просто гайки-большого диаметра чем саморез крепления. Отверстия под проставку следует делать на 6-10 мм больше диаметра самой проставки. Запрещается прикручивать кронштейны Мирида, непосредственно через материал J-фаски, так как это ограничит движение материала при тепловом расширении и вызовет термическую деформацию материала «волнами».



Правильный монтаж




Неправильный монтаж

# ИНСТРУКЦИЯ ПО МОНТАЖУ ПАНЕЛЕЙ ВЕРТИКАЛЬНОГО СОФИТА

Монтируем горизонтальную обрешетку с шагом не больше 400 мм.

Устанавливаем слева сверху и внизу по краю j-планку, в её паз будет монтироваться софит.



Для защиты вентилируемого фасада от мелких грызунов, снизу нужно устанавливать рулонную сетку



При вертикальном монтаже сайдинга между панелями сайдинга и доборными элементами необходимо оставлять зазор на тепловое расширение. Вставьте в паз J-планки софит и закрепите его по краю стороны с перфорацией, вывесив на саморезах с широкой шляпкой зазором 1-1.5 мм.



Монтаж панелей на каждой стене следует начинать от угла. Следующий софит цепляем за край/кромку и по аналогии фиксируем сторону с перфорацией.

Между стеной и софитом должно быть расстояние для вентиляции, пленка гидроизоляции должна быть размещена под обрешеткой не вплотную к софиту.

